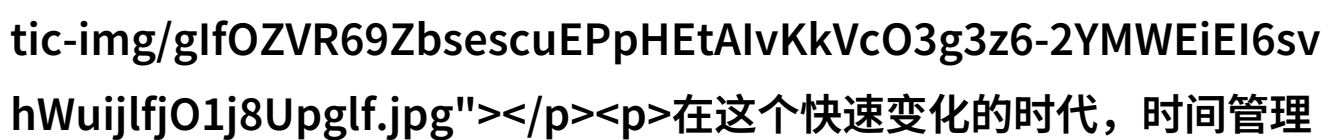
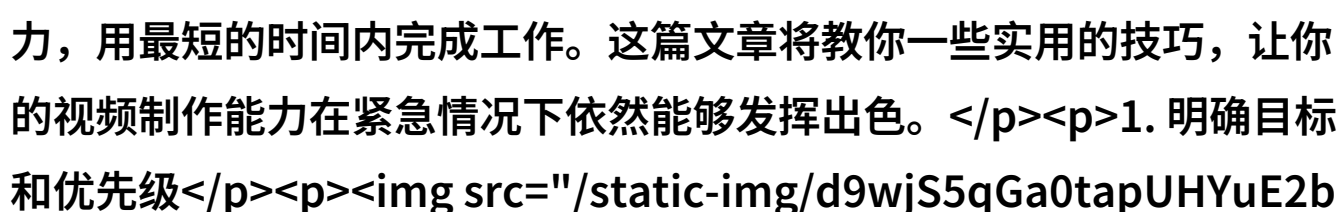


用.....用点力快到了视频-紧迫模式如何在

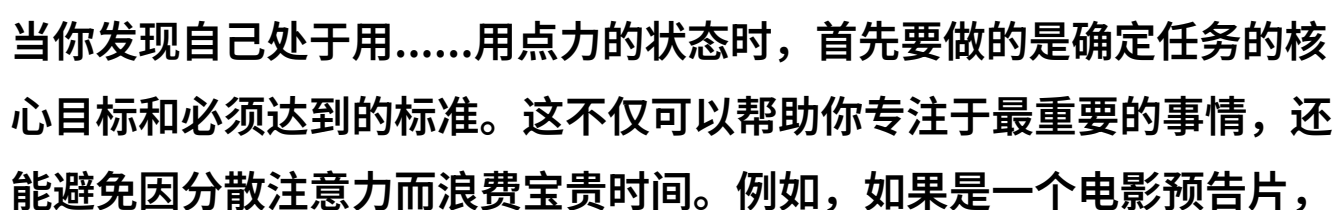
紧迫模式：如何在最后一刻完成视频制作

在这个快速变化的时代，时间管理成了一项关键技能。无论你是专业的视频编辑师、创意工作者还是学生，都可能会遇到用力赶工的情况，尤其是在项目截止日期临近时。面对这样的紧迫情况，我们需要有效地使用所谓的“点力”，也就是集中精力，用最短的时间内完成工作。这篇文章将教你一些实用的技巧，让你的视频制作能力在紧急情况下依然能够发挥出色。

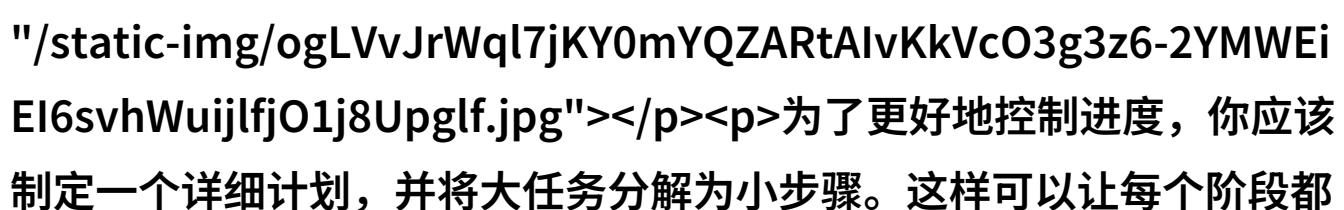
1. 明确目标和优先级

当你发现自己处于用.....用点力的状态时，首先要做的是确定任务的核心目标和必须达到的标准。这不仅可以帮助你专注于最重要的事情，还能避免因分散注意力而浪费宝贵时间。例如，如果是一个电影预告片，你可能只需要关注画面的震撼度、音乐与视觉效果之间的协调，以及信息传递是否清晰。

2. 制定计划并分解任务

为了更好地控制进度，你应该制定一个详细计划，并将大任务分解为小步骤。这样可以使每个阶段都有明确的开始和结束，同时监控自己的进展状态。如果你正在制作一个公司年终总结视频，可以先决定哪些内容是非强制性的，那些才是必须包含的一部分，然后再安排具体执行步骤。

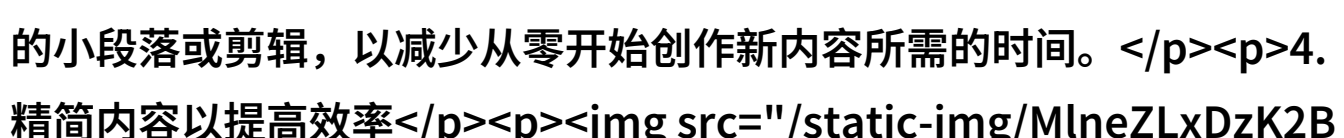
3. 利用现有的资源

不要浪费时间去重新拍摄或者重做已经完成的大部分工作，而是利用现有的素材库来加速生产过程。在编辑软件中搜索之前已经使用过并且符合当前需求的小段落或剪辑，以减少从零开始创作新内容所需的时间。

4. 精简内容以提高效率

在编辑软件中搜索之前已经使用过并且符合当前需求的小段落或剪辑，以减少从零开始创作新内容所需的时间。

4. 精简内容以提高效率

在编辑软件中搜索之前已经使用过并且符合当前需求的小段落或剪辑，以减少从零开始创作新内容所需的时间。

PdgimUObQNAIvKkVcO3g3z6-2YMWEiEI6svhWuijlfjO1j8Upglf.jpg"></p><p>如果没有足够多的人手协助，最好的策略就是精简你的概念，使其更加直接和简单。通过删除不必要的事务性元素，如多余的话语、复杂动画等，可以节省大量处理和渲染时间。此外，将所有声音设计（如配音、背景音乐）进行预设处理，这样可以极大提升后期制作速度。</p><p>5. 使用自动化工具</p><p>现代技术提供了许多自动化工具，比如AI导向的剪辑软件，它们能够根据您的指导自动生成初稿，从而节省初始编程周期。此外，一些高级颜色校正插件甚至能根据图片中的对象自动调整颜色平衡，这对于追求即时效果非常有帮助。</p><p>实例分析：</p><p>有一次，我作为一名自由职业者，被委托创建一个两分钟长关于新产品发布活动的小型宣传视频。我只有24小时来完成这项工作。当我意识到剩余时间不足以从头到尾完全重新制作整个作品时，我决定采用上述策略之一——利用现有的资源。在我的电脑中，有几个类似的项目素材库，我迅速找到与新产品相关的一些场景片段，并结合它们一起编辑成了宣传影片。我还选择了一个既能引起观众兴趣又不会显得过于花哨的声音配乐，以此来增强整体观看体验。在最后几分钟里，我进行了一次快速审核并提交了最终版本。当客户看到了结果，他们惊喜地表示他们几乎无法区别它是一次急忙拼凑出来还是事前充分准备过的一个作品，这让我感到非常满意，因为我成功地实现了“用.....用点力快到了视频”的情况下的高质量输出。</p><p>综上所述，在那些即将超出截止日期的时候，不要慌张，要学会运筹帷幄，灵活应变。你可以通过这些技巧，将原本看似不可能完成的事情变得轻松愉快，让你的作品在任何紧迫情况下都能够闪耀光芒。</p><p>下载本文pdf文件</p>