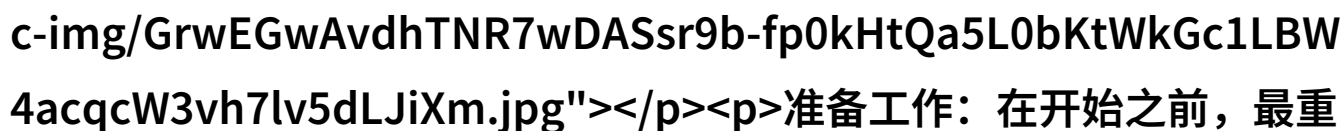
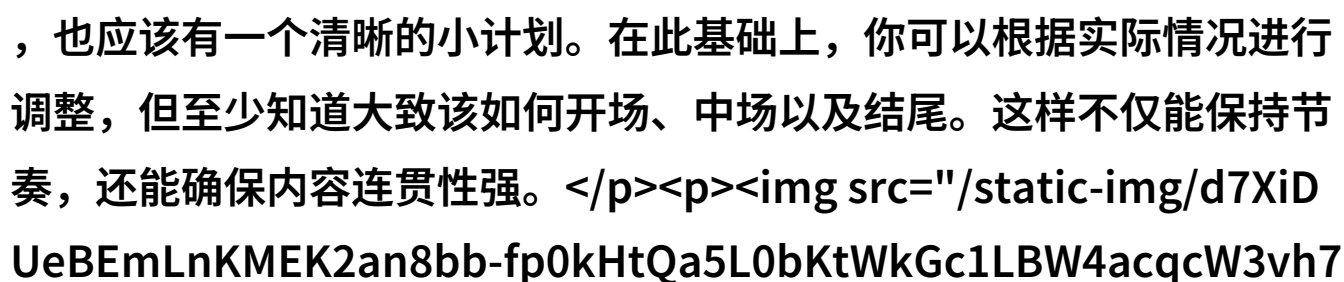


# 公交车上两小时的创意时间管理如何高效

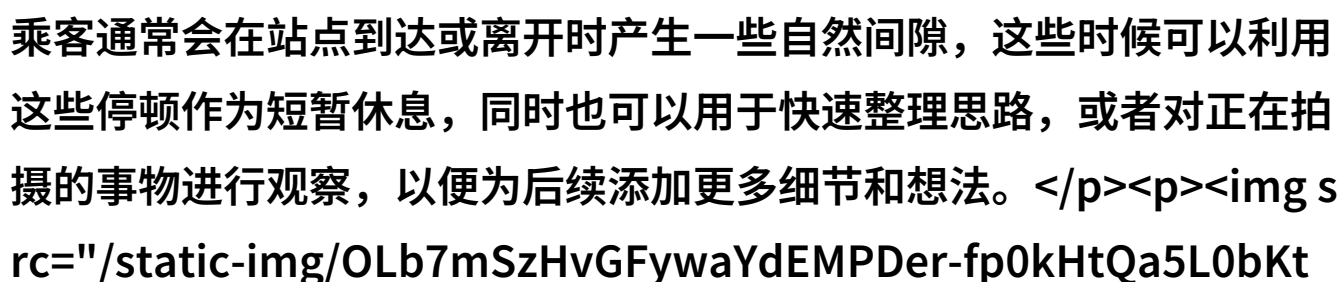
在日常生活中，很多人都面临着时间管理的问题，尤其是在通勤途中。坐公交车弄了2个小时视频怎么办？这对于喜欢创作和工作的人来说是一个既充满挑战又充满机遇的时刻。以下是一些建议，可以帮助你在有限的时间内高效地完成视频制作任务。

准备工作：在开始之前，最重要的是要做好充分的准备。这包括确定你的目标、规划内容、选择合适的设备和软件，以及确保有足够的电量或者带上充电器。如果你需要特定的资源或辅助工具，也要提前准备好，这样可以避免因为缺少某些关键元素而浪费宝贵的时间。

规划脚本：即使是短暂的一段旅程，也应该有一个清晰的小计划。在此基础上，你可以根据实际情况进行调整，但至少知道大致该如何开场、中场以及结尾。这样不仅能保持节奏，还能确保内容连贯性强。

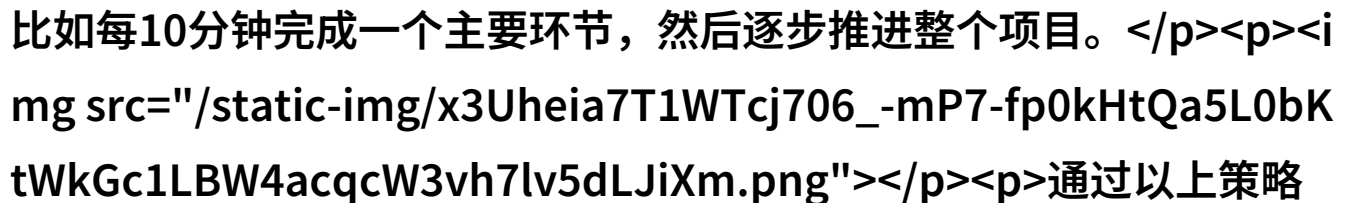
使用现成素材：如果可能的话，可以使用现成已经拍摄好的素材来减少现场拍摄所需花费的大部分时间。此外，一些手机应用程序也提供了丰富且易于编辑的小视频模板，只需将个人元素插入其中即可快速完成作品。

利用等待时刻：公交车上的乘客通常会在站点到达或离开时产生一些自然间隙，这些时候可以利用这些停顿作为短暂休息，同时也可以用于快速整理思路，或者对正在拍摄的事物进行观察，以便为后续添加更多细节和想法。

优化技术操作流程：熟悉你的设备和软件，不断练习让操作变得更加流畅。例如，如果你经常使用同一款剪辑软件，那么学习快捷键就能极大提高工作效率。此外，在公共交通工具上还应注意音频质量，因为噪音可能会影响录制效果，因此最好使用耳塞或其他隔音方法来保证声音质量。

时

间管理技巧：虽然只有一小段时间，但仍然需要有效地利用每一分钟。在开始制作之前设定一个明确的截止日期，并尽量按部就班地完成任务。这意味着当你意识到自己接近结束时，就要集中精力完善最后细节，而不是去追求过度完美以至于耗尽剩余时间。此外，可以设置小目标，比如每10分钟完成一个主要环节，然后逐步推进整个项目。



通过以上策略，你不仅能够更有效地利用出行中的空闲时间，还能够提升自己的专业技能，从而为未来的职业生涯打下坚实基础。而坐公交车弄了2个小时视频怎么办？答案就是，无论是为了娱乐还是为了学习，都可以成为一种积极向前的体验，只要我们愿意并且掌握正确的手段去做。

[下载本文pdf文件](/pdf/394570-公交车上两小时的创意时间管理如何高效完成视频制作任务.pdf)